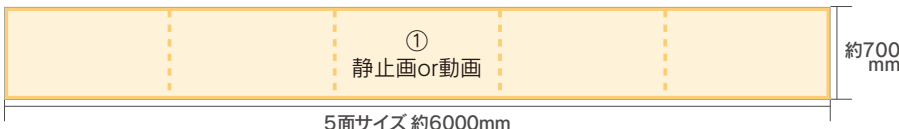
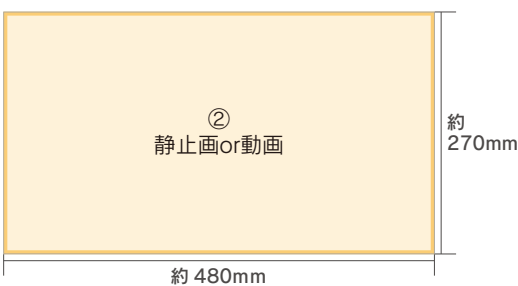



# 松山市駅ATM上・市内電車・郊外電車 ビジョン広告 入稿ガイド

	画面割パターン	放映形態	画像サイズ(横×縦)/入稿方法	ファイル形式	音声	放映時間
松山市駅ATM上	 <p>① 静止画or動画</p> <p>約700mm</p> <p>5面サイズ約6000mm</p> <ul style="list-style-type: none"> <li>◆文字サイズ: 最小 35pt (これ以下の掲載も可能ですが、距離、つぶれなどで読めない場合がございます。)</li> <li>◆上下左右それぞれ30pixelのセーフティゾーンを設けてください。</li> <li>◆文字数: 1920pixel幅・35ptの場合50文字程度で納めてください。</li> </ul>	① 動画	5面フルサイズ 9600×1080 pixel 5分割入稿の場合 1920×1080 pixel×5枚	MP4形式 (拡張子: mp4)	×	詳細についてはお問い合わせください。
		静止画	JPEG、PNG形式 (拡張子: jpg、jpeg、png)			
市内電車ビジョン	 <p>② 静止画or動画</p> <p>約270mm</p> <p>約480mm</p> <p>[注意点]</p> <ul style="list-style-type: none"> <li>◆文字サイズ: 最小 10pt (これ以下の掲載も可能ですが、つぶれなどで読めない場合もございます。)</li> <li>◆上下それぞれ81pixel、左右それぞれ144pixelのセーフティゾーンを設けてください。</li> <li>◆文字数: 1080pixel幅・10ptの場合120文字程度で納めてください。</li> </ul>	② 動画	1920×1080 pixel (横:縦/16:9)	JPEG、PNG形式 (拡張子: jpg、jpeg、png)	×	1枠 15秒
		静止画	1920×1080 pixel (横:縦/16:9)	MP4形式 (拡張子: mp4)		
郊外電車ビジョン	 <p>行先案内</p> <p>③ 動画</p> <p>③ 静止画</p> <p>約140mm</p> <p>約250mm</p> <p>約100mm</p> <p>約350mm</p> <p>行先案内</p> <p>④ 静止画</p> <p>(外寸) 約700mm</p> <p>※700系のみサイズ補正により、放映時 上下に細い黒帯が若干入ります。 ※700系の広告サイズは約W243×H105mmです。</p>	③ 動画	1920×1080 pixel ※動画を縮小して使用	MP4形式 (拡張子: mp4)	×	1枠 15秒
		静止画	640×720 pixel	JPEG、PNG形式 (拡張子: jpg、jpeg、png)		
		④ 静止画	1920×720 pixel	JPEG、PNG形式 (拡張子: jpg、jpeg、png)		

※素材はなるべく高画質で状態の良いものをお願いいたします。サイズの縮小はこちらで可能です。